

## C5 Medarbejder flexsaldo

Adgang for: Alle medarbejdere undtagen eksterne.

**Lær:** Hvordan tidsregistreringer på lønkoder, benyttes i flexregnskabet.



Medarbejdernes tidsregistreringer på projekter, ferie og sygdom med flere, indgår alle i flexregnskabet's beregninger.

### Visningsvalg

Figur 1: Hovedmenu -> Flexsaldo

- Vælg den ønskede periode for rapporten i valglisterne 1. Marker *Vis kolonner uden registreringer*, medtages de lønkoder der ikke har registreringer i perioden.
- Klik på knappen *Vis* 2 for at fremstille rapporten med den ønskede visning.

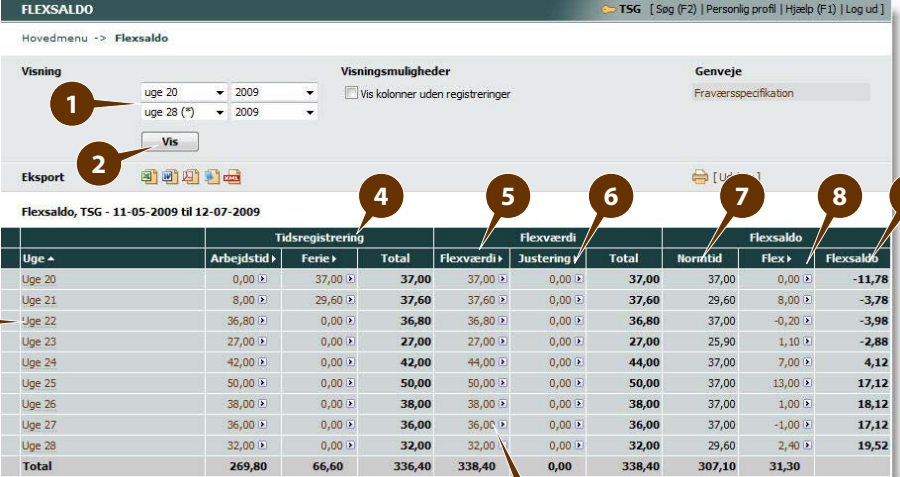
### Flexsaldo rapporten

- Kolonnen *Uge* 3 lister periodevalget. Klik på en uge, åbner den pågældende uges projektregistreringer fordelt pr. ugedag. Mouse-over teksten viser ugens datointerval.
- Kolonnerne under *Tidsregistrering* 4, lister den registrerede tid på lønkoder pr. uge.
- Kolonnen *Flexværdi* 5 viser den registrerede arbejdstid inklusiv eventuel gange faktor fra TimeLog Salary.
- Kolonnen *Justering* 6 viser eventuelle justeringer af flexsaldoen. Klik på time-tallet eller , åbner et vindue med information om justeringen.
- Kolonnen *Normtid* 7 viser medarbejderens normtid pr. uge.
- Kolonnen *Flex* 8 viser resultatet af flexberegningen pr. uge.
- Kolonnen *Flexsaldo* 9 viser medarbejderens flexsaldo pr. uge, som et resultat af flexberegningen pr. uge.
- Klik på de registrerede timer 10 eller , for at åbne et vindue med en detaljeret listning af flexberegningen for ugen. Se figur 2.

Se brugervejledning ⇒ C 6 angående fraværsregistreringer.

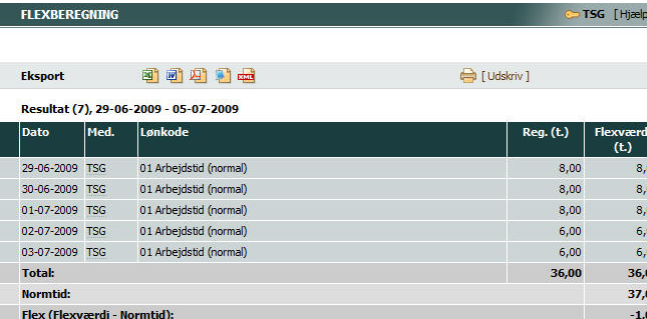
**Tip:** Tipsteksten under rapporten, viser formlen for de enkelte kolonnens beregner.

Figur 1: Hovedmenu -> Flexsaldo



Uge	Tidsregistrering			Flexværdi		Flexsaldo		Flexsaldo	
	Arbejdstid	Ferie	Total	Flexværdi	Justering	Total	Normtid		
Uge 20	0,00	37,00	37,00	37,00	0,00	37,00	37,00	0,00	-11,78
Uge 21	8,00	29,60	37,60	37,60	0,00	37,60	29,60	8,00	-3,78
Uge 22	36,80	0,00	36,80	36,80	0,00	36,80	37,00	-0,20	-3,98
Uge 23	27,00	0,00	27,00	27,00	0,00	27,00	25,90	1,10	-2,88
Uge 24	42,00	0,00	42,00	44,00	0,00	44,00	37,00	7,00	4,12
Uge 25	50,00	0,00	50,00	50,00	0,00	50,00	37,00	13,00	17,12
Uge 26	38,00	0,00	38,00	38,00	0,00	38,00	37,00	1,00	18,12
Uge 27	36,00	0,00	36,00	36,00	0,00	36,00	37,00	-1,00	17,12
Uge 28	32,00	0,00	32,00	32,00	0,00	32,00	29,60	2,40	19,52
<b>Total</b>	<b>269,80</b>	<b>66,60</b>	<b>336,40</b>	<b>338,40</b>	<b>0,00</b>	<b>338,40</b>	<b>307,10</b>	<b>31,30</b>	

Figur 2: Hovedmenu -> Flexberegning



Dato	Med.	Lønkode	Reg. (t.)	Flexværdi (t.)
29-06-2009	TSG	01 Arbejdstid (normal)	8,00	8,00
30-06-2009	TSG	01 Arbejdstid (normal)	8,00	8,00
01-07-2009	TSG	01 Arbejdstid (normal)	8,00	8,00
02-07-2009	TSG	01 Arbejdstid (normal)	6,00	6,00
03-07-2009	TSG	01 Arbejdstid (normal)	6,00	6,00
<b>Total:</b>			<b>36,00</b>	<b>36,00</b>
<b>Normtid:</b>				<b>37,00</b>
<b>Flex (Flexværdi - Normtid):</b>				<b>-1,00</b>

**Tip:** Antallet af kolonner under *Tidsregistrering* kan divergere alt efter, hvor mange arbejdstidskoder der er benyttet ved tidsregistrering i den valgte periode.